

С 1 января 2016 года все розничные организации обязаны подтверждать данные о закупках алкогольной продукции, а с 1 июля 2016 года – передавать сведения в ЕГАИС о розничной продаже каждой бутылки алкогольной продукции.

ЕГАИС – это единая государственная автоматизированная информационная система, а, проще говоря, огромная база данных, в которой содержится вся информация обо всей алкогольной продукции либо производимой на территории России, либо ввозимой из других стран. В этой базе содержится информация о составе, производителе, крепости, объеме каждой выпущенной или ввезенной бутылки.

Как взаимодействуют участники системы ЕГАИС? ЕГАИС пронизывает абсолютно все зоны при производстве и обороте алкоголя. Сама задача системы – необходимость обеспечить контроль от выхода бутылки с конвейера, продажи дистрибьюторами и торговыми предприятиями до ее попадания в корзину потребителя.

Законодательством предусмотрена ответственность за несоблюдение требований о подключении к ЕГАИС.

Во-первых, осуществление оборота алкогольной продукции без передачи сведений в ЕГАИС является основанием для приостановления действия лицензии в соответствии со статьей 20 Федерального закона от 22.11.1995 № 171-ФЗ «О государственном регулировании производства и оборота этилового спирта, алкогольной и спиртосодержащей продукции и об ограничении потребления (распития) алкогольной продукции», а оборот этилового спирта, алкогольной и спиртосодержащей продукции, информация о которых не зафиксирована в установленном порядке в единой государственной автоматизированной информационной системе является основанием для аннулирования лицензии. Кроме того, **алкогольная и спиртосодержащая продукция в случае, если их производство и (или) оборот осуществляются без фиксации и передачи информации** об объеме производства и (или) оборота этилового спирта, алкогольной и спиртосодержащей продукции в единую государственную автоматизированную информационную систему, **подлежат изъятию** из незаконного оборота на основании решений уполномоченных в соответствии с законодательством Российской Федерации органов и должностных лиц.

Во-вторых, Кодексом об административных правонарушениях Российской Федерации предусмотрена ответственность в виде административного штрафа на должностных лиц в размере от десяти тысяч до пятнадцати тысяч рублей; на юридических лиц – от ста пятидесяти тысяч до двухсот тысяч рублей.

К ЕГАИС в обязательном порядке должны подключиться организации, осуществляющие:

- производство пива и пивных напитков, сидра, пуаре и медовухи (за исключением производителей, производящих более 300 тысяч декалитров указанной продукции в год),
- закупки, хранение и поставки (в т.ч. импорт) алкогольной продукции (в т.ч. пиво, пивные напитки, сидр, пуаре и медовуху) и спиртосодержащей продукции,
- розничную продажу алкогольной продукции.

Кто может не подключаться?

В соответствии с Федеральным законом №182-ФЗ к ЕГАИС могут не подключаться организации, осуществляющие:

- розничную продажу пива и пивных напитков, сидра, пуаре и медовухи (в части фиксации продаж),
- розничную продажу алкогольной продукции при оказании услуг общественного питания,
- розничную продажу алкогольной продукции в поселениях с численностью населения менее 3000 человек, в которых отсутствует Интернет. Перечень таких поселений определяется законом субъекта РФ. В Красноярском крае проект такого закона в настоящее время проходит согласование в установленном порядке.

На кого временно не распространяется обязательное требование о подключении к ЕГАИС для передачи сведений о розничной продаже алкогольной продукции?

- До 1 июля 2017 – года в отношении организаций, расположенных в сельских поселениях

Как это будет работать на практике?

Носителем всей информации о составе, производителе, дате выпуска или ввоза в страну, времени и месте розлива, объеме тары и других уникальных характеристиках каждой бутылки **является федеральная специальная (акцизная) марка.**

Производитель или импортер наносят ее на каждую бутылку алкоголя, передавая всю необходимую информацию в ЕГАИС. **Марка содержит буквенно-цифровую информацию, которая закодирована также в 2D-штрихкоде PDF417 или micro PDF417.**



Как передается информация о продаже? При покупке бутылки алкоголя, кассир должен считать сканером штрихкод на акцизной или федеральной специальной марке, передав информацию о проданной бутылке в кассовую программу, совместимую с модулем ЕГАИС.

Этот модуль принимает данные и с помощью программного ключа электронной подписи, который предприятие-лицензиат получает на каждый торговый объект, информация шифруется и передается в систему ЕГАИС, установленную у Федеральной службы по регулированию алкогольного рынка (ФС РАР).



После этого программа ЕГАИС формирует квитанцию и возвращает ее в кассу, после чего происходит закрытие чека с печатью слипа алкогольной продукции.

Таким образом, весь учет алкогольной продукции ведется онлайн.

Сканер. Очень важно, чтобы сканер, который работает на кассе обеспечивал возможность чтения данного кода. Для этого необходимы 2D-сканеры, оснащенные технологией имидж-сканирования и возможностью сканирования кода PDF417.

Кассовое программное обеспечение должно быть сертифицированным ФГУП «ЦентрИнформ» на совместимость с модулем ЕГАИС.

Фискальный регистратор должен быть оснащен возможностью печати QR-кода на чеке. Так покупатель может сам считать зашитую в QR-коде гиперссылку на страницу с конкретной продукцией и сопоставить легитимность купленного товара.

Как уже отмечалось, к 1 января 2016 года организации, торгующие алкогольной продукцией в розницу, должны быть готовы к подтверждению через ЕГАИС факта закупки у поставщиков алкогольной продукции. Именно поэтому необходимо уже сейчас проверить, чтобы товароучетная или кассовая система была доработана для взаимодействия с ЕГАИС.

ТТН от поставщика торговой точкой может быть:

- полностью подтверждена (принята),
- полностью отклонена (отказ от поставки),
- при расхождении факта поставленного товара с данными ТТН будет оформлен факт расхождений.

ЕГАИС в части отражения оборота и подтверждения закупки

После внедрения ЕГАИС на розничных торговых предприятиях их взаимодействие с поставщиками алкогольной продукции будет строиться по следующей схеме:

1. Отправитель продукции (производитель, импортер или оптовик) фиксирует в ЕГАИС расходные накладные. Объем отгруженной продукции резервируется на остатках отправителя в ЕГАИС.

2. Получатель продукции (розничный магазин или другой оптовик) получает все отправленные на него накладные через Универсальный Транспортный Модуль (УТМ).

3. Далее возможны следующие ситуации:

- **Получатель согласен** принять продукцию. В этом случае получатель подтверждает получение.

- **Обнаружена фактическая недостача** продукции по сравнению с объемами, указанными в электронных накладных, здесь возможны следующие варианты:

Если получатель желает принять такую продукцию, формируется акт расхождений с исправленным количеством. Акт через УТМ попадает к отправителю и в ЕГАИС.

Если отправитель согласен с актом расхождений, с его остатка будет списан лишь согласованный с получателем объем.

Если отправитель не согласен с актом расхождений, он отказывает акт и тогда вся накладная отказывается и весь объем остается на остатках отправителя.

- **Обнаружен фактический избыток** продукции по сравнению с объемами, указанными в электронных накладных, тут, опять же, возможны варианты:

Если получатель желает принять такую продукцию, он подтверждает накладную. На избыточное количество отправитель формирует дополнительную накладную.

Если получатель не согласен принять продукцию, указанную в накладных, он отказывает пришедшую накладную. Отказанная продукция остается на остатках отправителя.

4. Все накладные, акты, а также подтверждения/отказы фиксируются в хранилище ЕГАИС. ФСРАР обрабатывает все поступающие документы и через УТМ возвращает отправителю квитанции о фиксации данных в ЕГАИС.

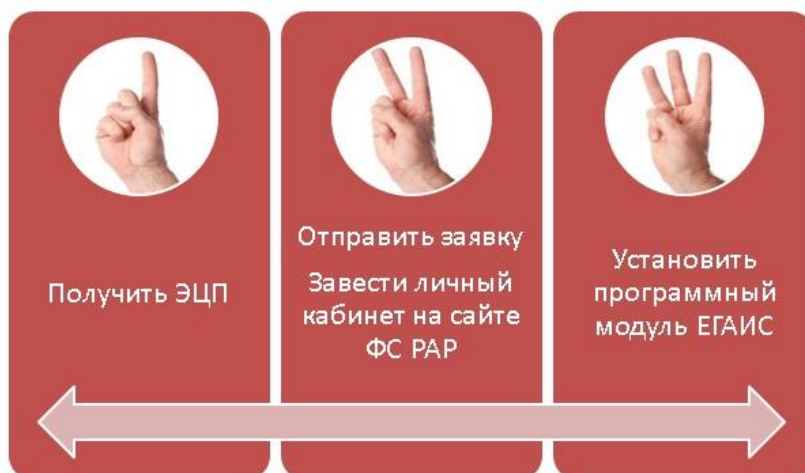
Как подключиться к ЕГАИС?

Для того, чтобы присоединиться к пользователям системы ЕГАИС, необходимо обзавестись самим модулем, который ФГУП «ЦентрИнформ» предоставляет бесплатно и озаботиться получением ЭЦП, без которой работа модуля невозможна. После этого можно отправлять заявку на подключение к системе в ФС РАР, зайти на их сайте egais.ru личный кабинет и установить сам модуль на кассовое оборудование.

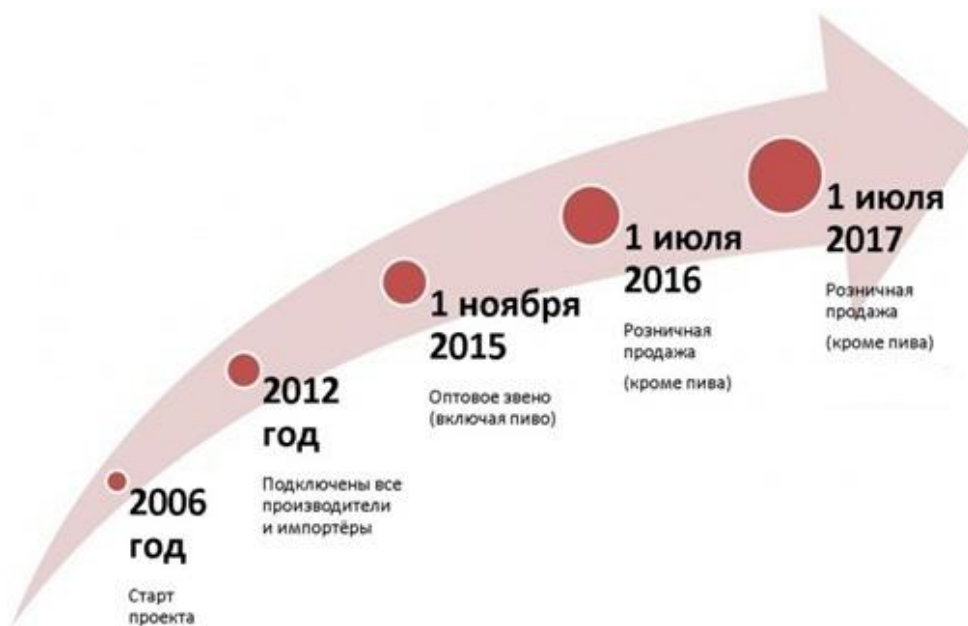
Основные компоненты системы ЕГАИС

-  Сервер ЕГАИС
-  Программный модуль ЕГАИС (1 на магазин)
-  Электронно-цифровая подпись и криптоключ (1 на магазин)
-  Программное обеспечение доработанное под ЕГАИС
-  Сканер ШК 2D (PDF-417)

3 шага для подключения к ЕГАИС



Этапы внедрения ЕГАИС



- Начало проекта отсчитывается с 2006 года, когда система была создана. Уже порядка 10 лет она внедряется на заводах производителей.
- К 2012 году все процессы учета были отлажены и к системе были подключены все производители и импортёры алкогольной продукции.
- С 1 ноября 2015 года обязательным является подключение всех оптовых компаний.
- С 1 июля 2016 года обязательным является подключение всех розничных магазинов.
- С 1 января на всех розничных предприятиях должен быть автоматизирован процесс подтверждения факта закупки алкогольной продукции.
- С 1 июля 2017 года к системе в обязательном порядке должны быть подключены все розничные точки в удаленных населенных пунктах страны.

Порядок подключения к системе ЕГАИС для оптовых и розничных организаций

Технические требования.

Тип оборудования\комплектующие	Наименование\характеристики
	Сертификация компонентов ЕГАИС как программного комплекса не требуется!
Рабочая станция обмена данными	
Аппаратное обеспечение	
Процессор	Процессор 32 с частотой от 1,9 ГГц и выше
ОЗУ	От 2 Гб или более

Сетевой контроллер	Ethernet контроллер, 100/1000 Mbps, разъем RJ45
Дисковый накопитель	Общий объем не менее 50 GB
Криптографическое оборудование	Аппаратный крипто-ключ
Программное обеспечение	
Операционная система	Windows 7 Starter и выше
Общесистемное ПО	Java 8 и выше
Программное обеспечение ЕГАИС	Выдается бесплатно Росалкогольрегулированием. Установка дополнительного ПО не требуется.

Важно знать

1. Сертификация сканеров и ПК **не требуется**;
2. Можно использовать **любой сканер**, считывающий 2D-код PDF417;
3. **Кассовое ПО должно быть модернизировано**;
4. Запись КЭП для её использования в Транспортный модуль осуществляется только на ключевой носитель JaCarta PKI/ГОСТ SE (выдается УЦ «ЦентрИнформ»).

Куда можно обращаться и по каким вопросам?

ФС ФАР (Росалкогольрегулирование) – отвечает за ведение всей системы ЕГАИС. В структуру обращаться можно для:

- подачи заявления на подключение к ЕГАИС (необходимо обратиться в территориальный орган по месту нахождения заявителя или его обособленного подразделения, указанного в лицензии) (для организаций Красноярского края – это МРУ Росалкогольрегулирования по Сибирскому федеральному округу, контактная информация: 630099, г. Новосибирск, ул. Октябрьская, д.52, тел. +7 (383) 231-14-11, автоинформатор +7 (383) 231-13-63, e-mail: info@sfo.fsrar.ru;
- консультации по вопросам подключения к системе ЕГАИС (дежурная служба ЕГАИС), тел. +7(499)250-03-73,
- обучения операторов ЕГАИС (квалификация лица, эксплуатирующего программные средства ЕГАИС, должна быть подтверждена документом о прохождении им в специализированном учебном центре курса обучения по специализации "Эксплуатация программных средств ЕГАИС"),
- предоставления информации из ЕГАИС.

Подключение

Этапы подключения к ЕГАИС:

1. Запись на аппаратный ключ сертификата КЭП.

На период тестовых подключений, возможно использование тестового сертификата КЭП. Срок действия тестового сертификата – 2 месяца. Генерация Тестового сертификата производится самостоятельно представителем организации и доступна по адресу: <http://egais.ru/testkey/innemail>.

2. Вход в личный кабинет на портале <http://egais.ru/>.

Для входа в личный кабинет необходимо:

- Открыть портал <http://egais.ru> и пройти по ссылке «Войти в личный кабинет».
- Нажать кнопку «Ознакомиться с условиями и проверить их выполнение» – это нужно, чтобы пройти проверку выполнения условий доступа к личному кабинету. В случае отсутствия каких-либо компонентов, система предложит скачать дистрибутив и выполнить их установку, пошагово подтверждая действия.
- После успешной проверки нужно нажать на кнопку «Перейти в личный кабинет»;
- В поле «Введите ПИН код Jakarta (ГОСТ)» ввести пароль пользователя для приложения ГОСТ и нажать на «Показать сертификаты»;
- После краткого ожидания откроется ЛК, где будет виден сформированный сертификат КЭП.

3. Генерация RSA-ключа. Чтобы выполнить генерацию RSA-ключ необходимо:

- Кликнуть в ЛК по сформированному сертификату.
- Выбрать в боковом меню раздел «Получить ключ» – на открывшейся странице будут перечислены все места осуществления деятельности конкретной организации.
- Необходимо выбрать из списка локаций ту, для которой предназначен конкретный аппаратный ключ.

После записи на аппаратный ключ КЭП и генерации RSA-ключа носитель готов к работе с УТМ.

4. Загрузка транспортного модуля.

Для получения дистрибутива УТМ необходимо:

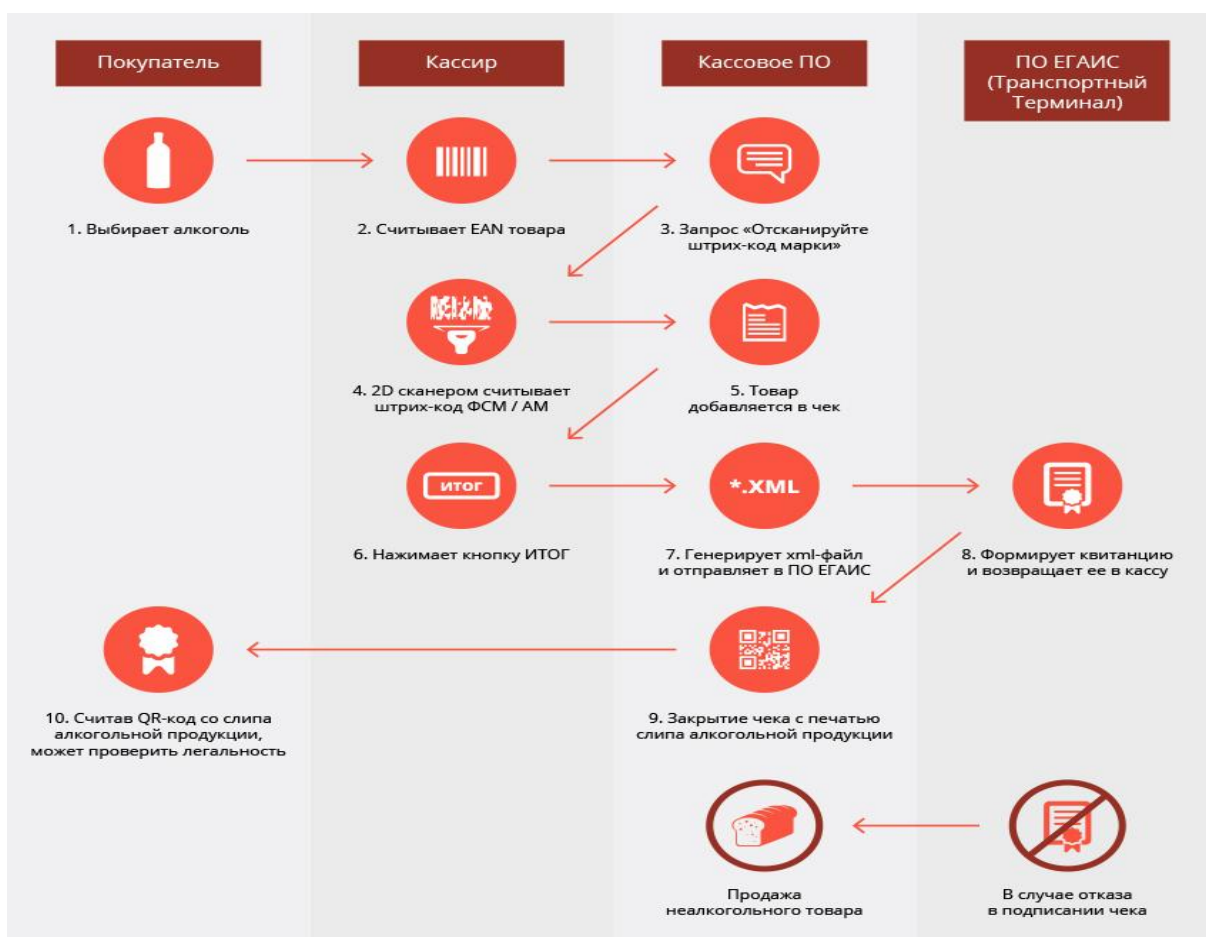
- В ЛК открыть раздел «Транспортный модуль».
- Ввести действующий e-mail.
- Ссылка на скачивание дистрибутива будет выслана на указанный в запросе e-mail.

Видеоинструкции по подключению размещены на портале Росалкогольрегулирования и доступны по ссылке: <http://egais.ru/news/view?id=8>

Изменения в работе кассира

В связи с введением ЕГАИС в привычной последовательности действий персонала на кассе произойдут некоторые изменения (только при продаже алкогольной продукции):

1. Покупатель приносит на кассу продукцию, среди которой есть алкоголь;
2. Кассир считывает EAN товара;
3. При считывании EAN алкогольной продукции на экране кассы появляется запрос «Отсканируйте ШК марки»;
4. С помощью 2D-сканера кассир считывает штрихкод ФСМ / АМ;
5. При успешном считывании ШК ФСМ / АМ товар добавляется в чек, иначе продажа данного товара отменяется;
6. Если весь товар внесён в чек, кассир нажимает кнопку «Итог»;
7. Кассовое ПО генерирует xml-файл и отправляет его в ПО ЕГАИС (Транспортный Терминал);
8. Транспортный Терминал формирует квитанцию и возвращает её в кассу;
9. Происходит закрытие чека с печатью слипа алкогольной продукции;
10. Покупатель, считав QR-код со слипа алкогольной продукции может проверить её легальность;



Что, если алкогольный товар не пробивается?

Если по какой-то причине ПО ЕГАИС (Транспортный Терминал) не отправляет квитанцию на кассу, то есть не подтверждает легальность продукции, выполняется удаление алкогольной продукции из чека для завершения продажи остального неалкогольного товара.

Почему алкоголь не пробился в чек?

Основных причин тому, что единица алкогольной продукции не пробивается, две:

1. алкогольная продукция действительно нелегальная

2. плохое качество штрихкода PDF417

Основные причины того, что штрихкод не читается:

- несоответствие нанесенного штрих-кода ГОСТу (низкая категория читаемости);
- истирание поверхности марки при транспортировке;
- искривление поверхности нанесенной марки из-за особенностей тары;
- нанесение на потребительскую упаковку декоративных материалов (условно);
- Объединение нескольких единиц потребительской упаковки в групповую тару (условно);
- Использование сувенирной упаковки (условно).

Как избежать проблем с алкогольной продукцией на кассе?

1. Обращать внимание на наличие и качество маркировки алкогольной продукции;
2. Аккуратно обращаться с алкогольной продукцией, не допуская порчи или затруднения считывания марки;
3. Работать с проверенными поставщиками;
4. Проверять легальность алкогольной продукции перед её попаданием в торговый зал.

Продавец должен знать, что на прилавке!

В соответствии с Постановлением Правительства от 19 января 1998 г. № 55 организации, осуществляющие розничную продажу алкогольной продукции, до подачи алкогольной продукции в торговый зал проверяют подлинность федеральных специальных марок и акцизных марок визуально, а также с использованием доступа к информационным ресурсам Федеральной службы по регулированию алкогольного рынка.

Снижение риска попадания контрафактной продукции в торговый зал

Система ЕГАИС позволяет проверять подлинность алкогольной продукции не только в момент продажи на кассе. Зарегистрировавшись на сайте Росалкогольрегулирования, владелец магазина может в любой момент проверить свой товар.

Для того, чтобы наладить учет алкогольной продукции в ЕГАИС в установленные законом сроки, необходимо заблаговременно обратиться в уполномоченные организации.

Для подключения к ЕГАИС необходимо до 1 января 2016 г.:

1. Приобрести носитель JaCarta SE PKI/ГОСТ;
2. Приобрести КЭП;
3. Получить на сайте сертификат для установки защищенного соединения системой ЕГАИС;
4. Получить на сайте дистрибутив ПО ЕГАИС «Транспортный Терминал».

Предприятиям розничной торговли в срок до 1 июля 2016 г. необходимо:

1. Получить Технические требования к кассовому программному обеспечению для работы в ЕГАИС Розница;
2. Обратиться к разработчику кассового программного обеспечения за приведением ПО в соответствие техническим требованиям;
3. Приобрести для сканирования марок сканеры, протестированные для работы с ЕГАИС и поддерживающие формат PDF417.

Выбор и интеграция оборудования, адаптация программного обеспечения – процесс не одного дня! Заблаговременное обращение к уполномоченным поставщикам решений ЕГАИС, приобретение оборудования и программного обеспечения, сертифицированного для работы с системой, поможет избежать сбоев в работе торговых предприятий и предотвратить возникновение убытков.

Придется ли прекращать торговлю алкоголем в случае сбоя системы?


Торговое предприятие не может отвечать за качество передачи данных по сети Интернет, поэтому при кратковременных отключениях торговлю спиртным можно продолжать. Информация о продажах будет сохранена на компьютере и при восстановлении связи передана на сервер ЕГАИС.

Другие проблемы с оборудованием и связью предприятие будет обязано устранить в течение 3 дней.

Программное обеспечение

Для взаимодействия с ЕГАИС на кассе должно быть установлено программное обеспечение, совместимое с программным модулем системы. В данный момент ФГУП «ЦентрИнформ» проводит тестирование программного обеспечения.

Протестировано



Frontol 4 (Frontol для Win32 версии 4.9.19)

Программа прошла тестирование и готова к работе с ЕГАИС. Фронт-офисное решение Frontol 4 уже было установлено двумя торговыми сетями, благодаря чему они успешно подключились к ЕГАИС и уже готовы к вступлению в силу законодательных требований.



Frontol 5 для Windows

Новая версия программного обеспечения Frontol 4. Frontol 5 разработан для автоматизации торгового зала предприятий розничной торговли и общественного питания любых форматов и размеров.

Программа прошла тестирование и готова к работе с ЕГАИС.



Супермар-УКМ v.4 соответствует техническим требованиям системы ЕГАИС в Розничном звене.



Кассовая программа
Artix:POS

Artix: POS версия 4

Front-office для применения в компьютерно-кассовых системах на базе фискальных регистраторов или принтеров ЕНВД.



Frontol xPOS

Новое профессиональное кроссплатформенное ПО разработанное специально для предприятий розничной торговли.

В процессе тестирования



Штрих-М: Кассир v.5

Программа для автоматизации рабочего места кассира на предприятиях розничной торговли, разработанная на платформе 1С: Предприятие 8.



SET Retail 10

Обновленная версия программы Set Retail 10 получила целый ряд инновационных функций, способствующих ускорению работы кассира и сокращению времени, которое сотрудник тратит на обслуживание покупателей.



SET Retail 5

Предназначена для управления магазином – как одиночным, так и входящим в состав сети. Ее функциональность охватывает все бизнес-процессы.



Штрих-М: Розничная торговля 5

Программа, одновременно сочетающая в себе возможности Штрих-М: Кассир и Штрих-М: Торговое предприятие. Решение, ориентированное на продуктовую розницу.



1С: Предприятие, Конфигурация: Розница

Конфигурация «Розница» предназначена для автоматизации бизнес-процессов магазинов, которые могут входить в распределенную розничную сеть торгового предприятия. Может использоваться для автоматизации магазинов с большим количеством рабочих мест, в том числе и в качестве кассовой программы.